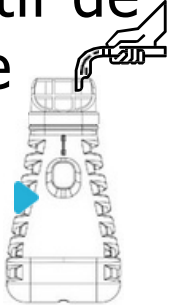


inzecto Piégeage de moustiques



Installation du dispositif de capture

Niveau d'eau optimal



Remplissez le piège avec de l'eau du robinet ou de l'eau stagnante jusqu'au bec de décharge d'eau (16 onces).

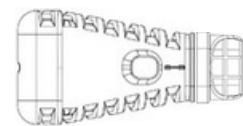
Indiquez le mois sur le calendrier où l'eau est initialement ajoutée au piège.

Positionner le piège à l'extérieur sur des surfaces planes dans un endroit ombragé ou à proximité d'arbres, d'arbustes ou de structures protégées du vent.

Évitez l'exposition directe au soleil pour le piège.



Maintenance des

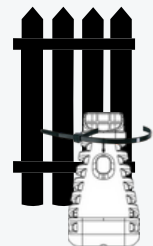


Évitez d'exposer le piège directement à la lumière du soleil ou à des surfaces ensoleillées comme le béton, la brique ou l'asphalte.

Remplissez le piège d'eau si nécessaire.
Vérifiez que le piège est maintenu verticalement.

Sécurisation facultative conformément aux exigences.

Fixez-le au sol en utilisant des attaches zippées à travers la boucle du piège. Enroulez-les autour de piquets en bois ou en plastique et attachez-les aux poteaux de clôture ou aux arbustes.



Option pour suspendre le piège

Accrochez-le à la boucle du piège avec une corde.

La hauteur optimale pour suspendre les pièges est de 5 à 6 pieds au-dessus du sol.

Chaîne EXCLUE




inzecto Piégeage de moustiques


Placement



Disposez les pièges à l'ombre.



Peut être disposé là où les adultes se réunissent.



Évitez l'exposition directe au soleil et maintenez-le en position verticale.

Distance des pièges



Placer à une distance de 20' à 30'



Recommandations

Disposez les pièges à moustiques INZECTO dans les zones ombragées où les moustiques peuvent se cacher, se reposer ou se reproduire. Placez un nombre adéquat de pièges en fonction de l'emplacement et de la végétation environnante. L'utilisation de 2 à 4 pièges peut garantir une protection suffisante. Si les moustiques persistent, il peut être nécessaire d'ajouter davantage de pièges INZECTO ou d'appliquer des insecticides.

Utilisez les pièges à moustiques INZECTO dans le cadre d'un programme de gestion intégrée des moustiques : videz les récipients contenant de l'eau, utilisez des répulsifs personnels, traitez de grandes étendues d'eau avec des larvicides, appliquez des adulticides résiduels contre les insectes sur les aires de repos des moustiques, du brouillard pour tuer les moustiques adultes volants et d'autres agents responsables méthodes de gestion des moustiques.

TIPS

Conseils de maintenance

Évitez de déverser le contenu du piège à moustiques pendant son utilisation. Des larves vivantes et des adultes seront visibles dans et autour du piège. Ceci indique que les pièges INZECTO fonctionnent.

Les moustiques adultes sont grandement attirés par la couleur et l'odeur des pièges et pénètrent pour se reproduire.

Le revêtement intérieur contient un régulateur de croissance des insectes (IGR) qui empêche les larves de se transformer en adultes piqueurs.



Recyclez les pièges à moustiques INZECTO après usage.

Les pièges INZECTO sont complètement recyclables et fabriqués à partir de plastique partiellement recyclé.

Pour plus d'informations sur les pièges à moustiques INZECTO ANALYSEZ MAINTENANT!



Découvrez davantage sur inzecto.com.



Piégeage de moustiques

TIPS

Conseils de placement complémentaires



Une lutte efficace contre les moustiques est optimisée lorsque les professionnels de la lutte antiparasitaire appliquent et placent les produits et dispositifs approuvés là où les moustiques se reposent le plus et sont proches de leurs hôtes.

- ◆ Notre approche repose sur la formation des techniciens au service en tenant compte de la pensée et de l'environnement du moustique, plutôt que de se limiter à l'application de produits en fonction de la superficie en pieds carrés, linéaires ou cubes.

Bien que des tests aient été effectués par INZECTO démontrant la capacité d'un appareil à couvrir au moins 1 500 pieds carrés en fonction des zones où les moustiques ont tendance à se cacher (comme les zones avec une végétation dense, des plantes à fleurs, des arbustes, des plans d'eau et un écotone non aménagé), nous estimons que l'utilisation du piège à moustiques INZECTO est optimisée en combinaison avec les méthodes traditionnelles de lutte contre les moustiques incluses dans votre service premium.

En incorporant les pièges INZECTO dans votre service, vos clients auront un contrôle plus que suffisant de la population de moustiques sur leur propriété et vous tiendrez votre promesse envers vos clients.

- ◆ Les dispositifs INZECTO sont élaborés pour étendre et protéger les zones (par exemple, arbustes à fleurs, arbres fruitiers, potagers, zones proches de l'eau) qui ne peuvent pas être traitées efficacement avec les méthodes traditionnelles, faisant des pièges un complément stratégique parfait à un programme intégré de lutte contre les moustiques.



Pour plus d'informations
sur les pièges à
moustiques INZECTO
**ANALYSEZ
MAINTENANT!**

